

Dokumentationsprojekt			
Bereich:	Schulnetzwerk/Software für SchülerInnen	Version:	1.0
Prozedur:	Microsoft Office 365 nutzen	Datum:	18.10.18



## Aufgabe:

Schülerinnen und Schüler können Microsoft Office 365 über die BKT-Lizenz nutzen.

## Überblick:

Diese Anleitung beschreibt die Lizenzierung von Microsoft Office 365 für Schüler des BKT. Die im rechten Bild dargestellten Anwendungen und Dienste stehen allen SchülerInnen des BKT zur Verfügung. OneNote kann lokal installiert werden, die restlichen Anwendungen sind Online-Versionen.

Voraussetzung für die Registrierung ist eine E-Mail-Adresse des BKT. Diese hat für SchülerInnen die Form:

**Vorname.Nachname.Klasse@Schueler.BKT-Luedenscheid.de**

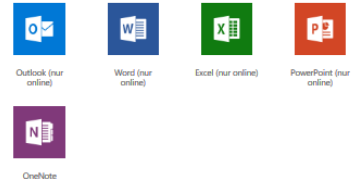
Siehe dazu die Dokumentation für [E-Mail für SchülerInnen](#).

## So geht's:

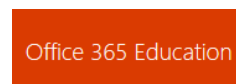
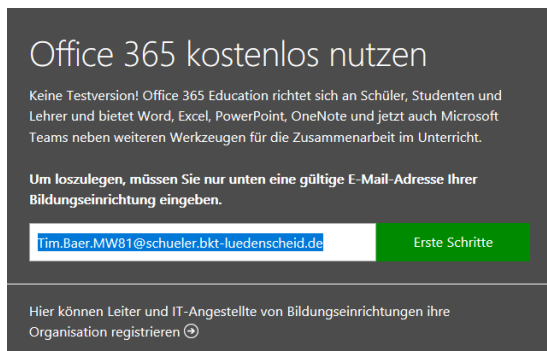

1. Aufruf der Seite <https://products.office.com/de-DE/student>

2. E-Mail-Adresse eintragen und „Erste Schritte“ klicken dann auf „Ich bin Schüler“

### Office-Anwendungen



### Dienste



## Sind Sie Schüler oder Lehrer?

Wir stellen die Office 365-Tools in der Klasse und online bereit, die Sie benötigen. Wenn Sie IT-Administrator sind, [registrieren Sie Ihre Schule](#).



Jetzt wurde eine E-Mail mit einem Bestätigungscode an die eingetragene E-Mail-Adresse versendet. Dieser ist unter 3. einzutragen!

3. „Erstellen Sie Ihr Konto“ ausfüllen und Start klicken

Mit Klick auf Start ist das Konto eröffnet und man ist auch gleich eingeloggt.

Das Einladen weiterer Personen kann übersprungen werden. Der Einführungsdialog kann mit dem Kreuz beendet werden.

4. Installationsprogramm herunterladen

Rechts auf „Office-Apps installieren“ klicken. Hier kann OneNote heruntergeladen und installiert werden. (s. Bild unten)

5. Sie können die angebotenen Programme verwenden.

Office können Sie dann unter <https://www.office.com> erreichen.

## Erstellen Sie Ihr Konto

Tim Baer

.....

.....

Wir haben einen Bestätigungscode an [Tim.Baer.MW81@schueler.bkt-luedenscheid.de](mailto:Tim.Baer.MW81@schueler.bkt-luedenscheid.de) gesendet. Geben Sie den Code ein, um die Registrierung abzuschließen.

231456 [Registrierungscode erneut senden](#)

Ihr Geburtsdatum [?](#)

Juni 6 2001

Microsoft kann Angebote zu Microsoft-Produkten und -Dienstleistungen für Unternehmen an mich senden.

Bei Verwendung einer E-Mail-Adresse einer Organisation (etwas eines Arbeitgebers oder einer Schule) kontrolliert u. U. der Administrator Ihrer Organisation Ihr Konto und Ihre Daten. [Weitere Informationen](#).

Durch Auswählen von Start stimmen Sie unseren [allgemeinen Geschäftsbedingungen](#) zu und sind sich bewusst, dass Ihr Name, Ihre E-Mail-Adresse und Ihr Testorganisationsname für andere Personen in Ihrer Einrichtung sichtbar sein werden. [Microsoft-Datenschutzhinweise](#)

Start [?](#)

